

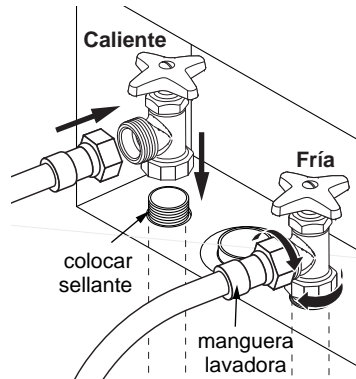
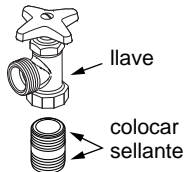


Llave vertical para lavadora

Código: **E278 DH CR**

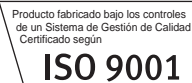
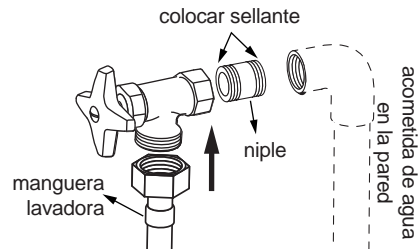
INSTALACIÓN VERTICAL:

IMPORTANTE: si la instalación de agua realizada para la lavadora tiene conexión de rosca hembra coloque el niple en la llave colocando sellante en los extremos del niple e instale.



Si la conexión de rosca es macho, retire el niple de prolongación e instale como indica el gráfico.

INSTALACIÓN HORIZONTAL:



FV se reserva el derecho de modificar, cambiar, mejorar y/o anular materiales, productos y/o diseños sin previo aviso.

Encuentre Repuestos Legítimos FV y la Garantía Total FV en: www.fvandina.com

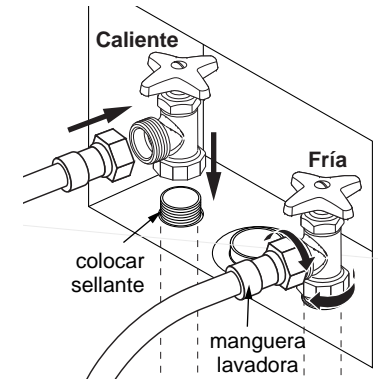
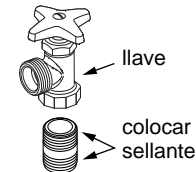


Llave vertical para lavadora

Código: **E278 DH CR**

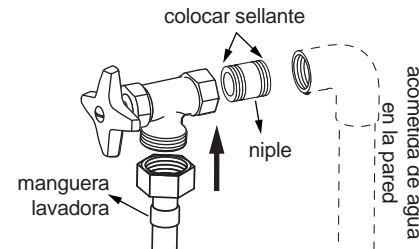
INSTALACIÓN VERTICAL:

IMPORTANTE: si la instalación de agua realizada para la lavadora tiene conexión de rosca hembra coloque el niple en la llave colocando sellante en los extremos del niple e instale.



Si la conexión de rosca es macho, retire el niple de prolongación e instale como indica el gráfico.

INSTALACIÓN HORIZONTAL:



FV se reserva el derecho de modificar, cambiar, mejorar y/o anular materiales, productos y/o diseños sin previo aviso.

Encuentre Repuestos Legítimos FV y la Garantía Total FV en: www.fvandina.com

